

گراد

[گروه آموزشی] [GAAD]

# مغز املا

پایه سوم ابتدایی



خلاصه ای از تمام فصل های کتاب

# فعالیت‌های املایی درس دوم زنگ ورزش



۱ هم‌معنی کلمات زیر را از متن درس پیدا کن و بنویس.

گفت و گو: \_\_\_\_\_  
مقام: \_\_\_\_\_  
بزرگی: \_\_\_\_\_  
استادانه: \_\_\_\_\_  
ثبت نام: \_\_\_\_\_


۲ مانند نمونه، به حروف درهم ریخته‌ی زیر یک نشانه اضافه کن و سپس کلمه بساز و بنویس.

ی ر ت ب ( ت ) ← **ترتیب**      و ض م و ( ) ← \_\_\_\_\_  
م ت ی م ( ) ← \_\_\_\_\_      ا ت د ی ه ا ( ) ← \_\_\_\_\_

۳ مانند نمونه، کلمه‌های سمت راست را با کلمه‌ی مناسب در ستون سمت چپ ترکیب کن و بنویس.

مهم	شب گذشته	شب
مدرسه	_____	صورت
گذشته	_____	تعطیلی
حرفه‌ای	_____	موضوع
مخصوص	_____	همراه
دوستم	_____	وارد
سالن	_____	بحث
امروز	_____	محل

۴ با توجه به متن درس، مانند نمونه هر کلمه ای را که در جدول پیدا کردی دورش یک خط بسته بکش؛ سپس کلمه را در جای خالی بنویس.



ن	ظ	م	ب	ش	ا	م	ژ	ج
پ	ت	ح	ر	ف	ه	ا	ی	ن
ا	ص	ل	ی	ص	چ	ه	غ	ب
ی	م	م	ن	ح	ط	ر	ف	و
ی	ی	خ	ر	ب	و	ا	ر	ج
ز	م	ص	ا	ت	ر	ن	ق	و
ی	س	و	ح	ک	م	ه	ا	ش
گ	ظ	ص	ث	و	ن	و	ت	ی
ن	ر	م	ن	ر	م	ک	ط	ب



۵ کلمه‌های تکراری را هم رنگ کن؛ سپس مانند نمونه، تعداد دفعات تکرار آن را مشخص کن.

علاقه   **حرف‌ای**   پیشرفت   **حرف‌ای**   نظم   علاقۀ

حرف‌ای

پیشرفت   علاقۀ   **حرف‌ای**   پیشرفت   نظم

حرف‌ای   نظم   علاقۀ   **حرف‌ای**   علاقۀ

۶ با توجه به متن درس و مانند نمونه، ترکیب‌ها را کامل کن.

علاقه‌ی بیشتری

خوبی .....

آموزشی .....

ورزشی .....

صحبت‌های .....

دانش آموزی .....



۷ از بزرگتر خود بخواه تا کلمه‌های زیر را برایت بخواند؛ سپس آخر هر کلمه ای که صدای «ت» شنیدی به میز ضربه بزن.

شرکت - سفید - ترتیب - پیشرفت - دوست - پیامزید - گفت

۸ کلمه‌های سمت راست را بخوان؛ سپس با یک برگه روی آن‌ها را پوشانده و دوباره آن‌ها را به ترتیب در کادرهای سمت چپ بنویس.

.....	گفت و گو
.....	نرم نرمک
.....	موضوع
.....	استخر



.....	راهنمایی
.....	نوشته‌ای
.....	بسکتبال
.....	انتخاب
.....	بعضی

۹ جمله‌ی زیر را بین دو خط، زیبا بنویس.

پس از صحبت‌های مربی‌ش، در دوره‌ی آموزشی، نام نویسی کردم.

---

---

---







## کد ۲: حافظه‌ی دیداری



۱ ابتدا به شکل‌های هر ردیف با دقت نگاه کن؛ سپس روی شکل‌ها را با برگه بپوشان و شکل‌های هر ردیف را با وصل کردن نقطه‌ها رسم کن.



۲ در هر ردیف به الگوهای داده شده نگاه کن؛ سپس روی آن‌ها را بپوشان و کادر پایین هر ردیف را مانند الگوها کامل کن.

علاقه	صاحب
ترقه	صحبت

تلویزیون	خطر	خاطرات
اتومبیل	طبیعت	

۳ یک دقیقه به حباب‌های ردیف بالا، با دقت نگاه کن؛ سپس روی آن‌ها را بپوشان و به سؤالات پاسخ بده.

..... کلماتی که نشانه‌ی «ز» دارند را بنویس.

..... کلماتی که نشانه‌ی «ذ» دارند را بنویس.

حالا به کلماتی که در حباب‌های پایین نوشته شده سی ثانیه با دقت نگاه کن؛ روی آن‌ها را بپوشان و به سؤالات پاسخ بده.

..... کلماتی که نشانه‌ی «ظ» دارند را بنویس.

..... کلماتی که نشانه‌ی «ض» دارند را بنویس.

۴ به کلمات هر کادر با دقت نگاه کن. سپس هر خط را با یک رنگ متفاوت پر رنگ کن تا به تابلوی بعدی برسی؛ حالا سعی کن بدون نگاه کردن، آن کلمات را بنویسی.

.....	جبرئیل - خلیج - جغرافیا
.....	وطن - مناطق - طبع
.....	صنعت - معروف - نعمت
.....	حاشیه - تفریح - استراحت

۵ با دقت به کلمات سمت راست نگاه کن؛ سپس روی آن‌ها را بپوشان و کلمه‌ای که در سمت چپ نوشته نشده است را بنویس.

.....	اصلی - صحرا - تصمیم	صحرا - اصلی - تصمیم - مخصوص
.....	حفظ - منظره - نظم	نظم - حفظ - انتظار - منظره
.....	علاوه - علاقه - عادت	عادت - علاوه - علاقه - تعطیلی
.....	اضافه - فضا - ضبط	اضافه - بعضی - فضا - ضبط

۶ به کلمات هر ردیف با دقت نگاه کن؛ سپس روی آن‌ها را بپوشان و در کادرها بنویس.

مراقب - مواظبت - محافظت

.....	.....	.....
-------	-------	-------

دعا - ادعا - دفاع - شجاع

.....	.....	.....	.....
-------	-------	-------	-------

مرزنشینان - هم نوعان - مناطق - میهن - وطن

.....	.....	.....	.....	.....
-------	-------	-------	-------	-------





۷ با دقت به کلماتی که برای هر نشانه نوشته شده نگاه کن؛ سپس روی آن‌ها را بپوشان و کلمات را در ردیف پایین بنویس.

ث	ث	ص	ص	س	س
آثار	مثل	حریص	مخصوص	رسول	سعادت‌مند
.....	.....	.....	.....	.....	.....
ق	ق	ط	ط	ت	ت
دهقانان	اشتیاق	اطراف	طبیعت	افتخار	استخر
.....	.....	.....	.....	.....	.....

۸ به تصویر زیر با دقت نگاه کن؛ روی آن را بپوشان. به سؤالات پاسخ بده و تصویر را رنگ آمیزی کن.



۱. مانی با کدام دستش برای مرغ‌ها دانه می‌ریزد؟ .....
۲. تعداد کدام حیوان از بقیه‌ی حیوانات کمتر است؟ .....
۳. در مزرعه چند گوسفند مشاهده کردی؟ .....
۴. خورشید در کدام سمت خانه است؟ .....